BANQUE CENTRALE EUROPÉENNE

EUROSYSTÈME

Communiqué de presse

26 novembre 2026

Évolutions monétaires dans la zone euro : Octobre 2026

- Le taux de croissance annuel de l'agrégat large M3 s'est établi à 3,6 % en octobre 2026, sans changement par rapport au mois précédent (3,5 % avant révision)
- Le taux de croissance annuel de l'agrégat monétaire étroit M1, qui inclut les billets et pièces en circulation et les dépôts à vue, est revenu à 2,4 % en octobre, après 2,7 % en septembre
- Le taux de croissance annuel des prêts aux ménages, en données corrigées, s'est établi à 3,1 % en octobre, sans changement par rapport au mois précédent
- Le taux de croissance annuel des prêts aux sociétés non financières, en données corrigées a augmenté pour s'établir à 4,5 % en octobre, après 4,3 % en septembre (4,2 % avant révision)

Composantes de l'agrégat monétaire large M3

Le taux de croissance annuel de l'agrégat monétaire large M3 s'est établi à 3,6 % en octobre 2026, sans changement par rapport au mois précédent, ressortant en moyenne à 3,6 % au cours de la période de trois mois s'achevant en octobre. Les composantes de M3 ont présenté les évolutions suivantes. Le taux de croissance annuel de l'agrégat étroit M1, qui inclut les billets et pièces en circulation et les dépôts à vue, est revenu à 2,4 % en octobre, après 2,7 % en septembre. La variation annuelle des dépôts à court terme autres que les dépôts à vue (M2 – M1) est ressortie à 4,7 % en octobre, contre 4,6 % en septembre. Pour les instruments négociables (M3 – M2) ce taux a augmenté, pour s'établir à 9,8 % en octobre après 7,3 % en septembre.

Banque centrale européenne
Direction générale Communication
Sonnemannstrasse 20, 60314 Frankfurt am Main, Allemagne
Tél. : +49 69 1344 7455, courriel : media@ecb.europa.eu, internet : www.ecb.europa.eu

Reproduction autorisée en citant la source
Traduction : Banque de France

Graphique 1
Agrégats monétaires

(taux de croissance annuels)

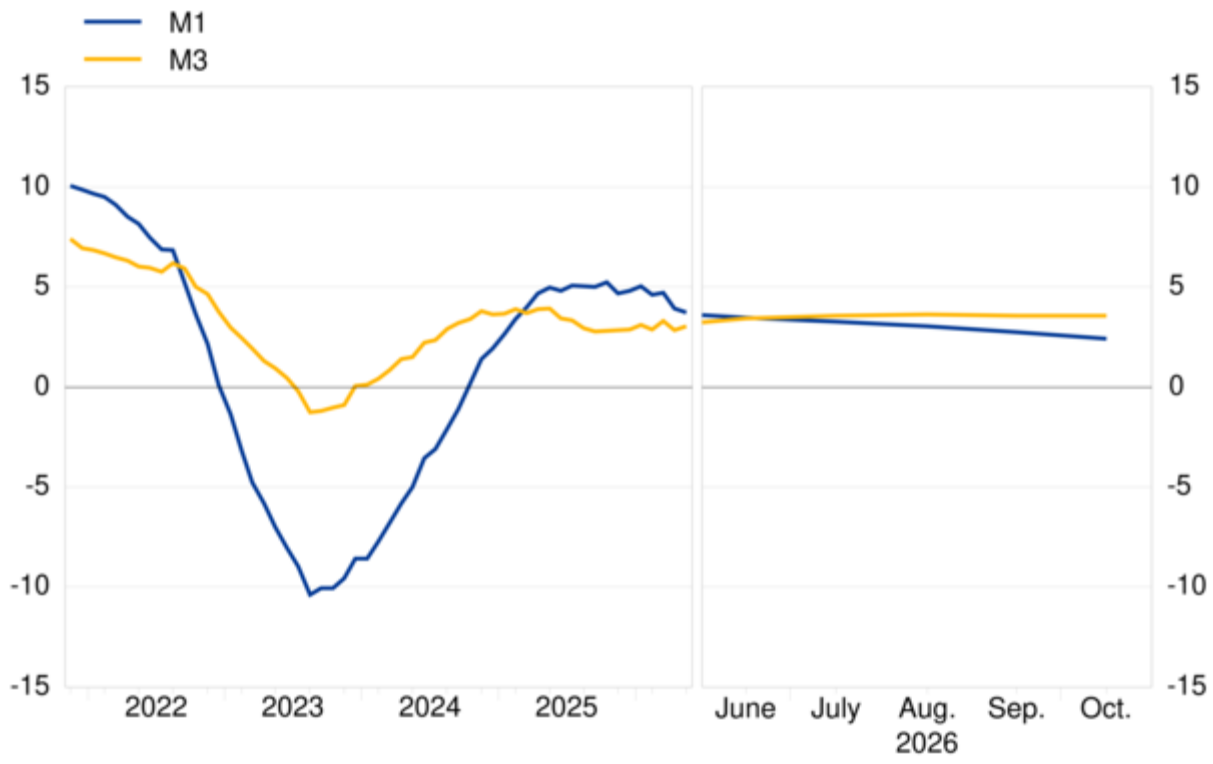

Données relatives aux agrégats monétaires

S'agissant des contributions des composantes à la croissance annuelle de M3, l'agrégat étroit M1 a contribué pour 1,6 points de pourcentage (après 1,8 point de pourcentage en septembre), les dépôts à court terme autres que les dépôts à vue (M2 – M1) pour 1,4 point de pourcentage (après 1,3 point de pourcentage) et les instruments négociables (M3 – M2) pour 0,6 point de pourcentage (après 0,5 point de pourcentage).

Parmi les secteurs détenteurs de dépôts inclus dans M3, le taux de croissance annuel des dépôts des ménages s'est inscrit en baisse à 2,2 % en octobre, après 2,4 % en septembre, tandis que celui des dépôts des sociétés non financières est revenu à 4,8 % en octobre, après 5,4 % en septembre. Enfin, le taux de croissance annuel des dépôts des fonds d'investissement non monétaires a augmenté pour s'établir à 2,9 % en octobre, après – 0,3 % en septembre.

Banque centrale européenne
Direction générale Communication
Sonnemannstrasse 20, 60314 Frankfurt am Main, Allemagne
Tél. : +49 69 1344 7455, courriel : media@ecb.europa.eu, internet : www.ecb.europa.eu

Reproduction autorisée en citant la source
Traduction : Banque de France

Contreparties de l’agrégat monétaire large M3

Traduisant les évolutions des postes du bilan consolidé des institutions financières monétaires (IFM) autres que M3 (contreparties de M3), le taux de croissance annuel de M3 en octobre 2026 peut être décomposé de la façon suivante : les créances sur le secteur privé ont contribué pour 3,4 points de pourcentage (comme le mois précédent), la position extérieure nette pour 2,3 points de pourcentage (après 2,5 points de pourcentage), les créances sur les administrations publiques pour – 0,3 point de pourcentage (après – 0,2 point de pourcentage), les engagements financiers à long terme pour – 1,8 point de pourcentage (comme le mois précédent) et les autres contreparties de M3 pour – 0,1 point de pourcentage (après – 0,2 point de pourcentage).

Graphique 2
Contributions des contreparties de M3 au taux de croissance annuel de M3

(points de pourcentage)

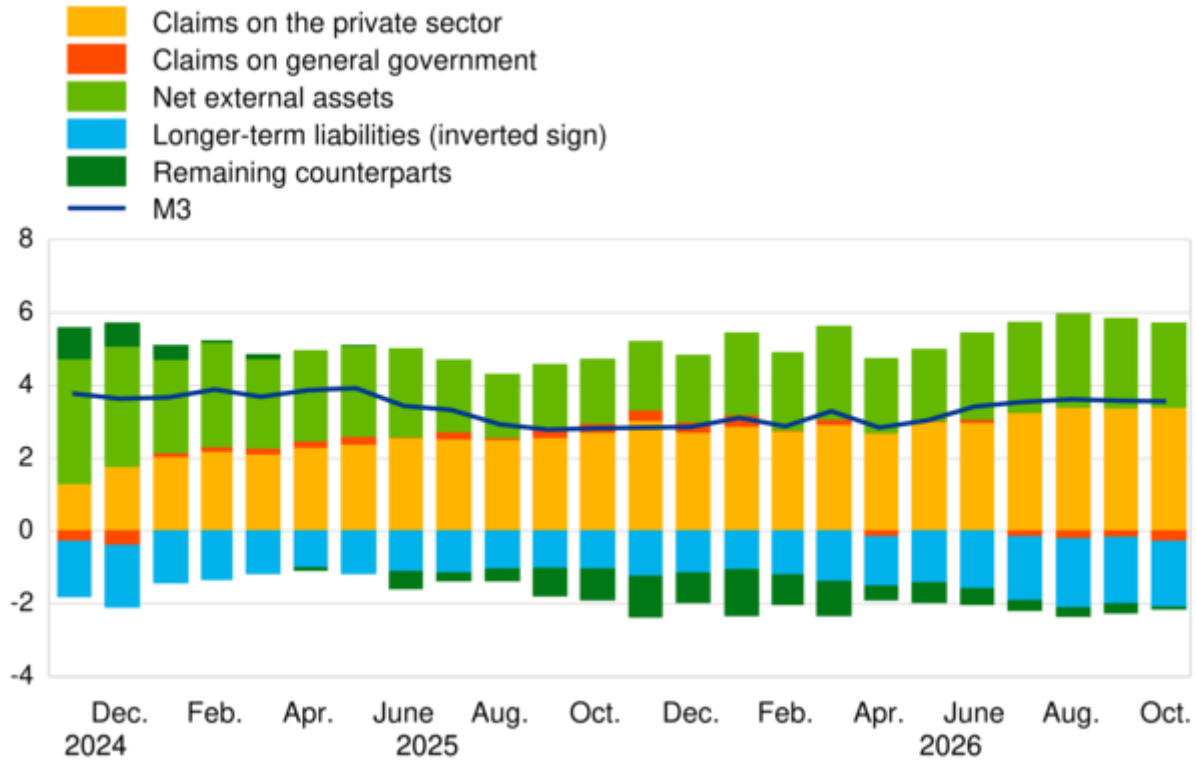

Données relatives à la contribution des contreparties de M3 au taux de croissance annuel de M3

Banque centrale européenne
Direction générale Communication
Sonnemannstrasse 20, 60314 Frankfurt am Main, Allemagne
Tél. : +49 69 1344 7455, courriel : media@ecb.europa.eu, internet : www.ecb.europa.eu

Reproduction autorisée en citant la source
Traduction : Banque de France

Créances sur les résidents de la zone euro

Le taux de croissance annuel des créances totales sur les résidents de la zone euro s'est établi à 2,4 % en octobre 2026, sans changement par rapport au mois précédent. Le taux de variation annuel des créances sur les administrations publiques s'est établi à – 0,8 % en octobre, contre – 0,5 % en septembre, tandis que celui des créances sur le secteur privé s'est inscrit à 3,6 % en octobre, sans changement par rapport au mois précédent.

Le taux de croissance annuel des prêts au secteur privé (en données corrigées des transferts de prêts et du *cash pooling* notionnel) est ressorti à 4,3 % en octobre, après 4,4 % en septembre. S'agissant du secteur privé non financier, le taux de croissance annuel des prêts aux ménages, en données corrigées, s'est établi à 3,1 % en octobre, sans changement par rapport au mois précédent, et celui des prêts aux sociétés non financières, en données corrigées, est ressorti en hausse à 4,5 % en octobre, après 4,3 % en septembre.

Banque centrale européenne
Direction générale Communication
Sonnemannstrasse 20, 60314 Frankfurt am Main, Allemagne
Tél. : +49 69 1344 7455, courriel : media@ecb.europa.eu, internet : www.ecb.europa.eu

Reproduction autorisée en citant la source
Traduction : Banque de France

Graphique 3

Prêts au secteur privé en données corrigées

(taux de croissance annuels)

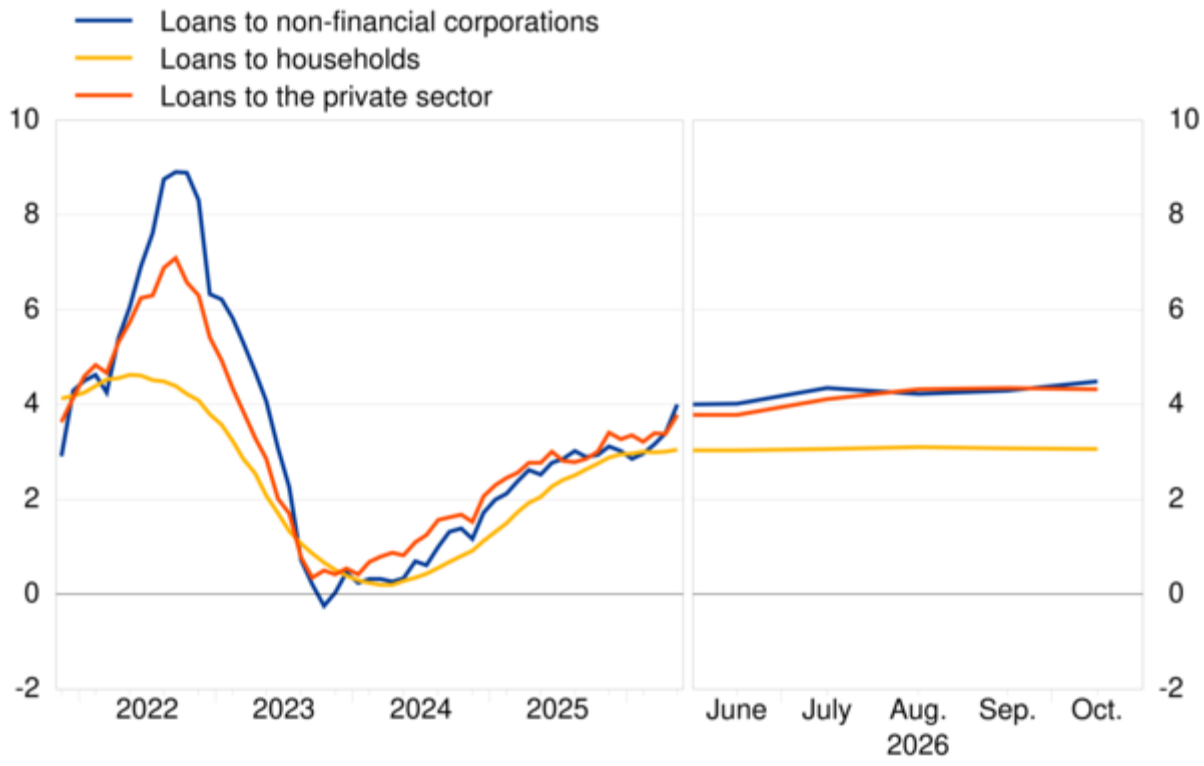

Données relatives aux prêts au secteur privé en données corrigées

Notes :

- Dans le présent communiqué, les données sont corrigées des effets saisonniers et de calendrier de fin de mois, sauf indication contraire.
- Le secteur privé fait référence aux non-IFM de la zone euro hors administrations publiques.
- Les liens hypertexte renvoient à des données susceptibles de varier avec les nouvelles publications en raison des révisions. Les chiffres indiqués dans les tableaux en annexe correspondent à une photographie des données au moment de la présente publication.

Banque centrale européenne
Direction générale Communication
Sonnemannstrasse 20, 60314 Frankfurt am Main, Allemagne
Tél. : +49 69 1344 7455, courriel : media@ecb.europa.eu, internet : www.ecb.europa.eu

Reproduction autorisée en citant la source
Traduction : Banque de France